

Dépôt des dossiers de demande de subvention 2025

Depuis 2014, les dossiers de demande de subvention municipale sont traités sous une forme dématérialisée avec :

- un téléchargement des formulaires sur le site Internet de la Ville d'Aubagne ;
- un traitement numérisé effectué par le service de la vie associative grâce notamment à la mise en place dès septembre 2015 de la plateforme de dépôt, le **OwnCloud**.

Ainsi, nous vous rappelons les principales modalités qui sont désormais en place :

Dépôt des dossiers avec leurs pièces justificatives uniquement sous un format numérique via la plateforme **OwnCloud**.

Téléchargement des formulaires sur le site Internet de la Ville d'Aubagne : www.aubagne.fr/subvasso

Enregistrement par les associations des formulaires téléchargés et des pièces de leur dossier en version numérique (format PDF exclusivement) en s'assurant de leur sauvegarde sur un ordinateur ou sur une clé USB. Il s'agit là de la constitution de leur demande de subvention telle qu'elle devra être déposée (demande finalisée).

Pour rappel, les formulaires devront être obligatoirement remplis informatiquement. Nouveauté, il s'agit du formulaire cerfa n° 12156*06 *(au préalable, pensez à enregistrer le formulaire sur votre ordinateur ou votre clé USB avant de commencer à le remplir, imprimez le une fois finalisé car les données ne s'enregistrent pas, le formulaire se réinitialise à chaque ouverture)*.

Une fois votre dossier de demande finalisé (formulaire rempli et pièces du dossier demandées, enregistrés et sauvegardés en version PDF uniquement selon la normalisation préconisée – cf. annexe 1),

l'ensemble de ces documents devront alors être déposés par voie dématérialisée avant le dimanche 29 septembre 2024.

Le guide explicatif ci-après vous permettra de réaliser sans difficulté le dépôt de votre dossier de demande de subvention 2025.

Le service de la Vie associative reste à votre disposition :

Maison de la Vie Associative, 140 allée Robert Govi 13400 AUBAGNE

par téléphone au 04 42 18 17 75 ou par email : vieassociative@aubagne.fr

*
* *

.../...

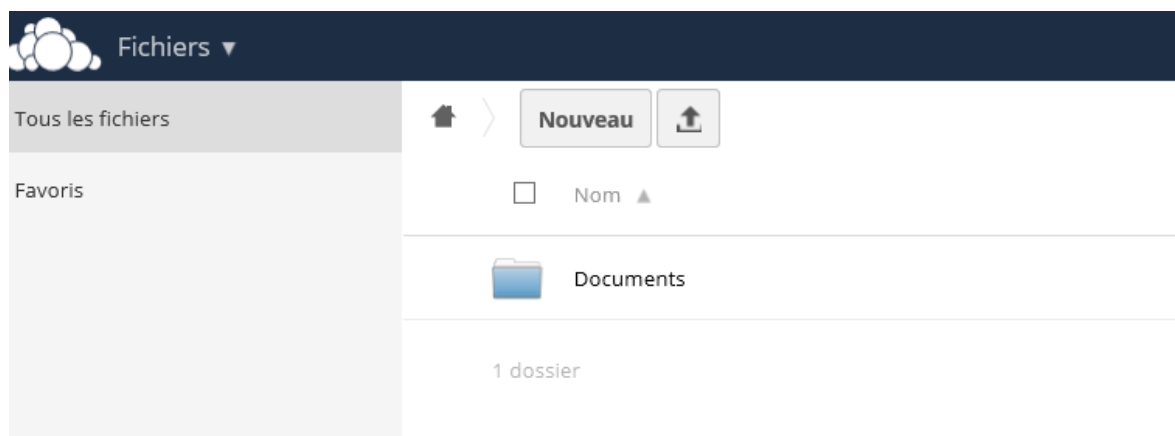
Guide explicatif pour l'envoi du dossier

→ Pour accéder à la page d'identification de votre association, cliquer sur le lien communiqué par mail avec vos identifiants.



→ Saisir l'identifiant de votre compte utilisateur et votre mot de passe (fournis par mail¹ par le service de la Vie associative), puis cliquer sur Connexion.

→ Vous arrivez sur la page d'accueil, ci-après :




Cliquer sur l'icône pour déposer un à un les documents composant votre dossier.

Il est impératif de déposer ces documents au format PDF uniquement.
Aucun autre format de document que celui demandé, ne pourra être traité.

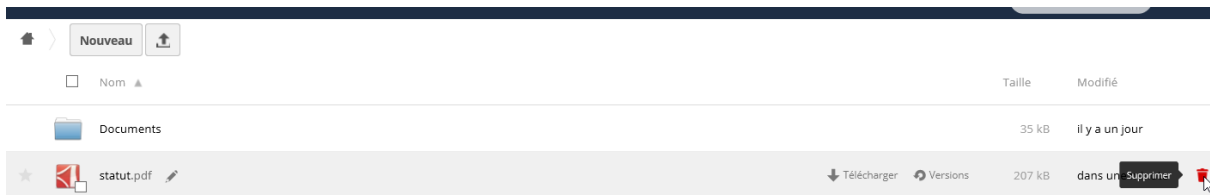
Lorsque vous enregistrerez vos documents, n'utilisez ni caractères accentués (é, à, è...) ni caractères de ponctuation. Nous vous recommandons de nommer vos documents que vous déposerez sur le Owncloud selon l'exemple de normalisation proposée en annexe 1.

¹ Si vous ne l'avez pas reçu, contacter le service de la Vie associative au 04 42 18 17 75.

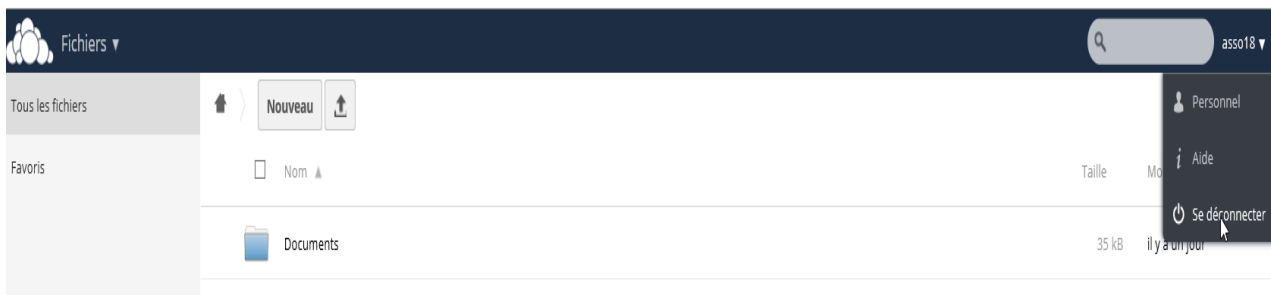
A chaque nouvel ajout de document cliquer sur l'icône .

Vous avez toujours la possibilité de supprimer un document déposé.

Pour supprimer un document, se positionner sur la ligne du document concerné et cliquer sur la poubelle comme suit :



→ Une fois que vous avez téléchargé tous les documents et qu'ils apparaissent sur la page, **vous pouvez vous déconnecter.**



*

* *

La procédure d'envoi de votre dossier est terminée.

Vos documents seront automatiquement transmis au service Vie Associative dans un délai de 24 heures.

Après transfert, vos dossiers n'apparaîtront plus sur la plateforme. Cependant, vous pouvez continuer à déposer de nouveaux documents qui s'ajouteront sur votre compte et/ou viendront remplacer certaines pièces précédemment fournies.

Suite à ce dépôt de documents, vous recevrez un accusé de réception.

ANNEXE 1

Enregistrement des documents constituant la demande de subvention municipale
Modèle de normalisation des documents à respecter (nom des fichiers)

Liste des documents à fournir à l'appui de votre demande de subvention	Norme d'appellation des fichiers à déposer sur le Owncloud (fichier exclusivement au format PDF)
Documents à joindre impérativement :	
Imprimé "Demande de Subvention" cerfa n°12156*06	cerfa.pdf
Contrat d'engagement républicain rempli et signé	Contrat.pdf
Lettre de demande de subvention indiquant le montant (obligatoire)	Lettre.pdf
Relevé d'identité bancaire ou postal au nom de l'association à jour	RIB.pdf ou RIP.pdf
Liste des membres du conseil d'administration et composition du bureau à la demande de la demande	CA.pdf bureau.pdf <i>Si un document unique regroupe les membres du Bureau et ceux du Conseil d'Administration, nommez le fichier :</i> composition.pdf
Pour les associations fonctionnant en saison : Le compte de résultat au 30/06/2024 Le bilan Actif-Passif au 30/06/2024 précisé le nom de l'association, la date de l'exercice comptable et la signature	comptes.pdf bilan.pdf
Pour les associations fonctionnant en année civile : Le compte de résultat au 31/12/2023 Le bilan Actif-Passif au 31/12/2023 précisé le nom de l'association, la date de l'exercice comptable et la signature Une simulation de bilan intermédiaire au 30/06/2024	comptes.pdf bilan.pdf resultatintermediaire.pdf
Budget prévisionnel global de fonctionnement faisant apparaître le(s) montant(s) de subvention demandé(s)	bp.pdf
PV de la dernière assemblée générale Ordinaire et/ou Extraordinaire	PV.pdf
Rapport d'activité très détaillé de l'année écoulée	RapportActivite.pdf
Programme d'activité global très détaillé pour l'année 2025 (ou la saison 2024/2025)	ProgrammeActivite.pdf
Documents administratifs : 1^{ère} demande ou modification	
Copie des statuts en vigueur de l'association	statuts.pdf
Récépissé de déclaration à la Préfecture – la dernière Attestation R.N.A (Registre National des Associations)	recepisse.pdf
Attestation d'agrément Jeunesse & Sports pour les associations sportives	agrément.pdf
Fiche de situation INSEE (indiquant le numéro SIRET)	insee.pdf
Utilisation de la subvention MANIFESTATION ou PROJET SPÉCIFIQUE <i>(document à remplir et à retourner dans les 6 mois suivant la fin de l'exercice au cours duquel la subvention a été accordée, doit être obligatoirement rempli avant toute nouvelle demande de subvention)</i>	
Imprimé "Compte rendu financier de Subvention" cerfa n°15059*02	cerfa15059-02 pdf
DOCUMENTS FACULTATIFS :	
Revue de presse, tracts... relatifs à l'activité de l'association	presse.pdf